



Dell Device Management Console

통합 관리 솔루션으로 Dell 디바이스 제어

IT 팀은 디바이스 그룹을 관리하는 데 어려움을 겪고 있습니다. 파편화된 툴로 인한 자산 관리 장애, 펌웨어 업데이트의 어려움, 하이브리드 인력 전반의 자산 추적 등 호스트 디바이스와 관련된 정책 관리는 복잡합니다.

클라우드 기반 관리 용이성 콘솔로 전체 디바이스 관리를 간소화하십시오.



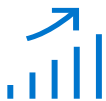
클라우드 구성 가능

IT 관리자가 단일 환경 내에서 특정 Dell 오퍼링을 관리할 수 있는 통합 방법을 제공합니다.



배포 간소화

IT 팀이 시간을 절약하고 복잡한 프로세스를 제거하여 사용자에게 최고 수준의 환경을 제공할 수 있습니다.



효율성 향상

자산을 원활하게 모니터링하고 보호하여 최종 사용자 생산성을 최적화하고 디바이스가 최고의 효율성으로 실행되도록 보장합니다.

주변 기기 관리

Dell Pro 도크, 디스플레이, 키보드, 마우스, 헤드셋, 웹캠, 스타일러스 등을 통합 관리하고, 전체 디바이스의 하드웨어 및 소프트웨어 설정을 원격으로 구성할 수 있습니다.

[주변 기기 관리 시작 ->](#)

4G/5G Connected PC

여러 Dell Connected PC에 대한 IMEI, EID 및 ICCID 정보를 쉽게 찾아서 원활한 활성화 환경을 구축할 수 있습니다.

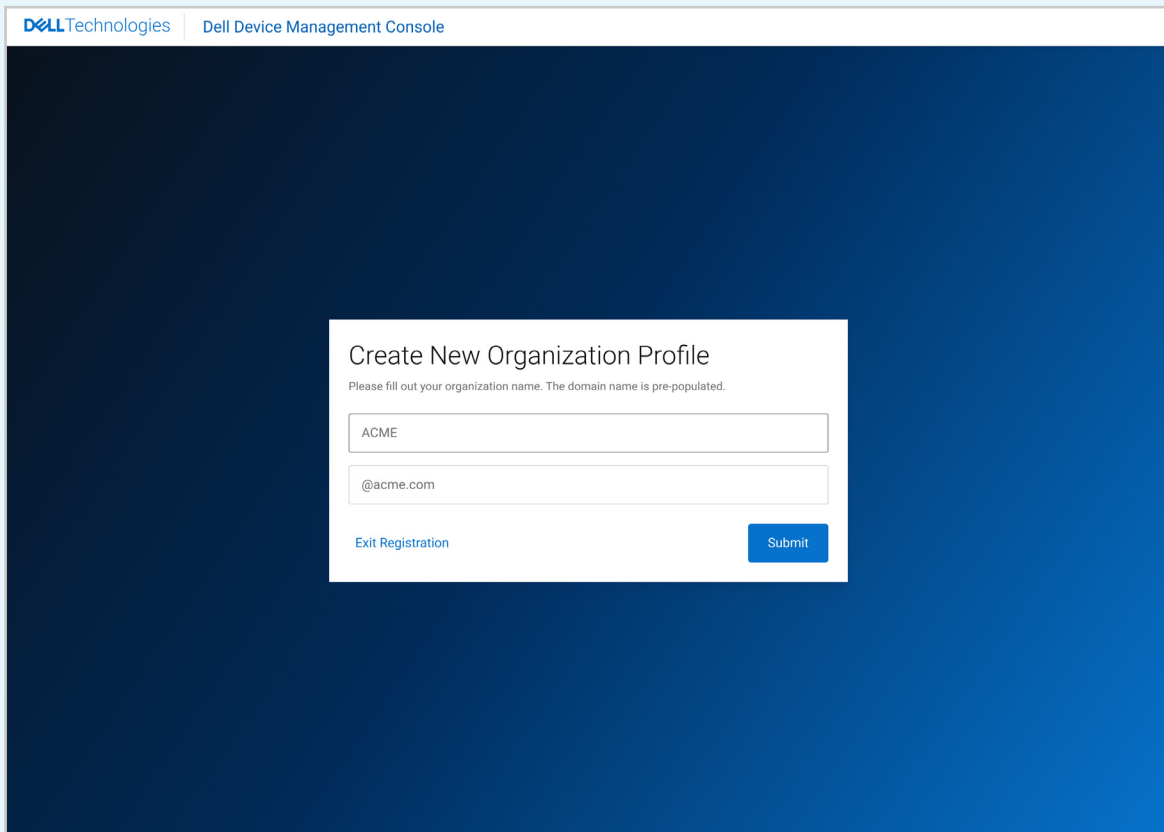
[4G/5G Connected PC 시작 ->](#)

주변 기기 관리

IT 관리자를 위한 주변 기기 관리를 혁신하는 클라우드 기반 통합 솔루션인 Dell Device Management Console에서 Dell Pro 도크, 디스플레이 및 기타 주변 기기를 관리할 수 있습니다. Dell Device Management Console에는 다음과 같은 기능이 포함되어 있습니다.

- 제품군 요약
- 주변 기기 인벤토리
- 펌웨어 업데이트
- 설정 구성

1 로그인 및 조직 프로파일 생성

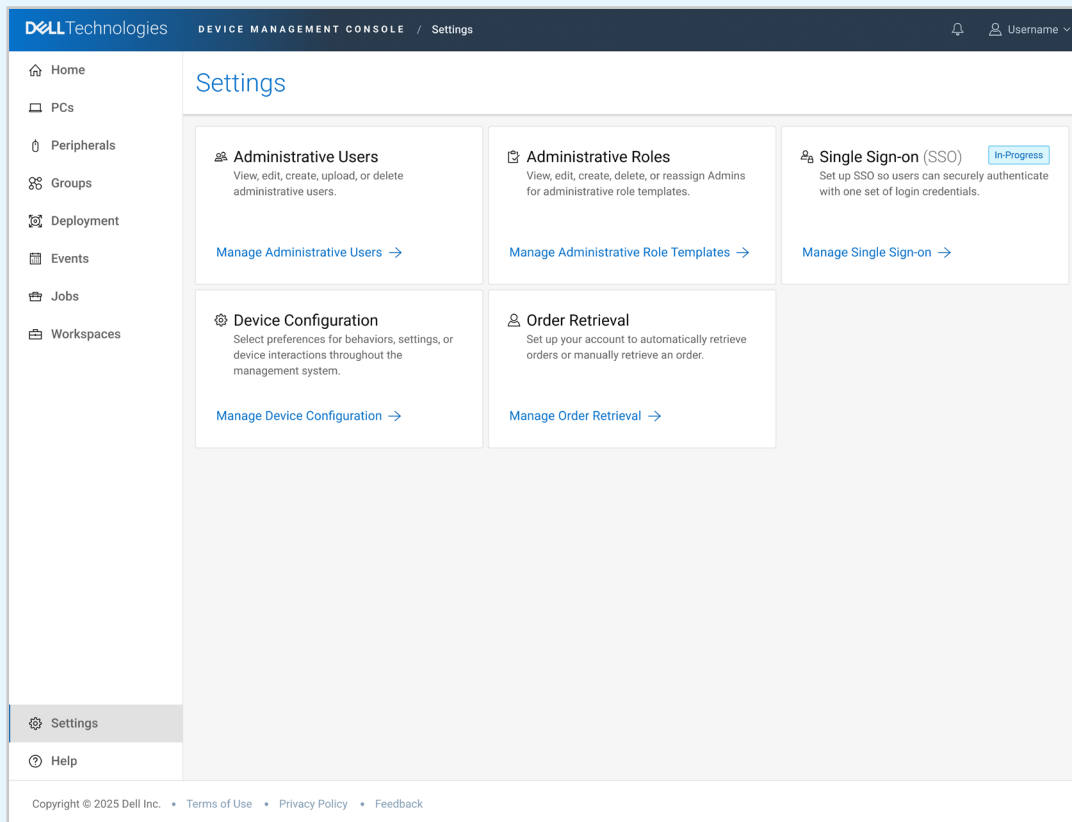
The screenshot shows the 'Create New Organization Profile' form within the Dell Device Management Console. The form is centered on a dark blue background. It has a title 'Create New Organization Profile' and a subtitle 'Please fill out your organization name. The domain name is pre-populated.' Below the subtitle are two input fields: the first contains 'ACME' and the second contains '@acme.com'. At the bottom left of the form is a link 'Exit Registration' and at the bottom right is a blue 'Submit' button. The browser's address bar at the top shows 'Dell Device Management Console'.

- 요청된 자격 증명을 입력합니다.
- Dell 계정 또는 Microsoft Entra ID로 콘솔에 로그인합니다. 주변 기기 관리의 경우 회사 이메일 주소로 시작합니다.
- 로그인하려면 2단계 인증이 필요합니다.
- IT 관리자는 디바이스 관리를 시작하려면 조직 프로파일을 만들어야 합니다.

주변 기기 관리

2 프로파일 구성

Settings 탭은 관리자가 특정 요구 사항과 기본 설정에 맞게 사용자 관리, 보안 및 디바이스 설정을 비롯한 시스템 설정을 맞춤 구성할 수 있는 중앙 위치입니다.

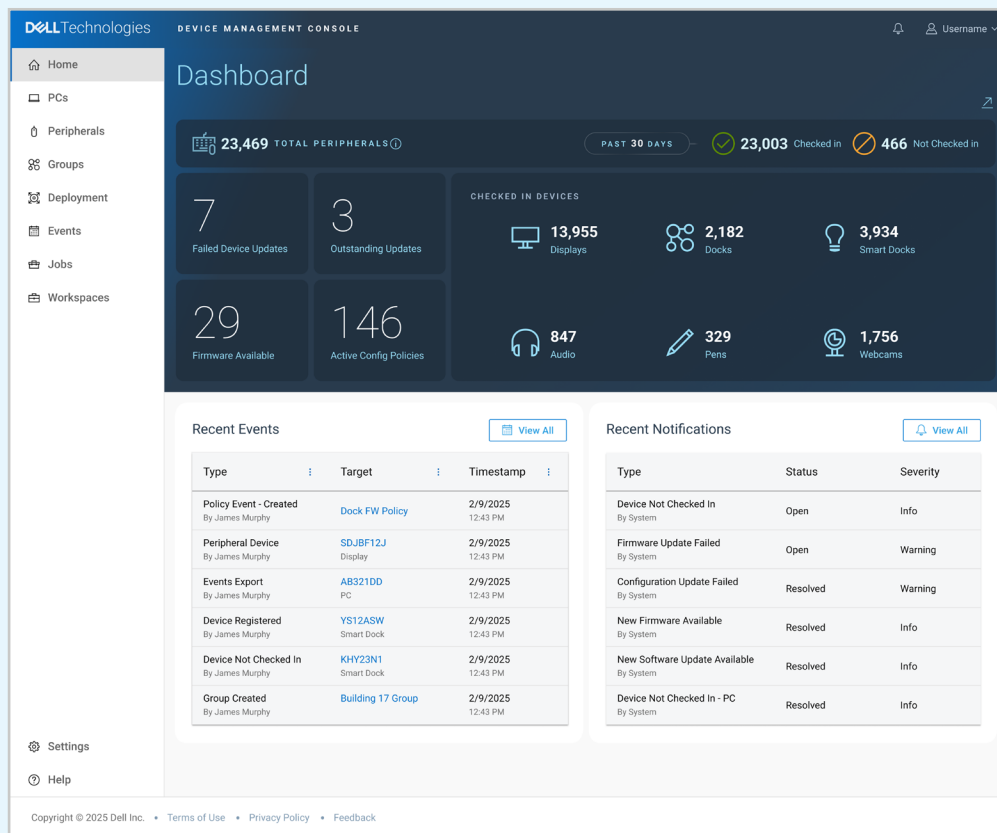


- Administrative Users: 사용자 계정을 관리하고 사용자에게 역할을 할당합니다.
- Administrative Roles: 역할을 정의하여 콘솔 기능에 대한 사용자의 액세스를 제어합니다.
- SSO(Single Sign-On): 간편한 인증을 위해 SSO 설정을 구성합니다.
- Device Configuration: 기본 설정, 등록 구성 등과 같은 디바이스 설정을 맞춤 구성합니다.
- Order Retrieval: 수동 또는 자동 주문 검색 기능을 사용하여 구매한 Dell Pro 도구를 콘솔로 검색합니다.

주변 기기 관리

3 홈

Home 탭에는 체크인된 디바이스, 최근 이벤트 및 알림을 포함하여 시스템에 대한 주요 정보를 제공하는 대시보드가 포함되어 있습니다.



- **Dashboard** 페이지에서는 Dell Device Management Console에 등록된 주변 기기 및 호스트 PC에 대한 개요를 제공합니다. 최신 이벤트 및 알림과 함께 사용 가능, 실패 및 미해결 펌웨어 업데이트 수를 표시합니다.
- 디바이스 유형: 디스플레이, 도크, 스마트 도크, 오디오 디바이스, 펜 및 웹캠.

주변 기기 관리

4 디바이스 등록 - PCs 탭

PCs 탭에는 주변 기기를 관리하고 등록하도록 구성된 PC와 관련된 정보가 표시됩니다. 주변 기기 등록 작업은 PCs 페이지에서 관리할 수 있습니다.

The screenshot shows the Dell Device Management Console interface. The left sidebar contains navigation links: Home, PCs (selected), Peripherals, Groups, Deployment, Events, Jobs, Workspaces, Settings, and Help. The main content area is titled 'PCs' and 'Cosmos PCs'. Below the title, it says 'All PCs that can enroll/manage Cosmos peripherals'. A table lists 10 PCs with columns: Identifier, Last Check-in, Model Number, Assigned User, and Group. The table includes a search bar and action icons. At the bottom, there is a pagination bar showing 'Items per page 10', '1-10 of 32 items', and 'Page 1 of 3'.

Identifier	Last Check-in	Model Number	Assigned User	Group
ABC1234	05/31/2025 12:43 PM	XPS 9500	James Murphy	Devices-NorthAmerica
JLF8893	05/31/2025 12:43 PM	Latitude 7000	Allison Parker	Devices-NorthAmerica
BYP4593	05/31/2025 12:43 PM	Latitude 15	David Kim	Devices-Asia
L0LP90D	05/31/2025 12:43 PM	Latitude 7000	Luis Rodriguez	Devices-NorthAmerica
DG26JH	05/31/2025 12:43 PM	XPS 9500	Blake Knight	Devices-NorthAmerica
S22G5E	05/31/2025 12:43 PM	Latitude 7000	Nat Turner	Devices-NorthAmerica
P4I9E8S	05/31/2025 12:43 PM	Latitude 15	Bianca Price	Devices-Asia
56YU8IO	05/31/2025 12:43 PM	Latitude 7000	Shonda Johnston	Devices-Asia
BYP4593	05/31/2025 12:43 PM	Latitude 15	Hannah Adams	Devices-Asia
W25RF78	05/31/2025 12:43 PM	Latitude 7000	Valerie Nguyen	Unmanaged Group

- PCs 탭은 등록된 모든 PC를 체계적으로 표시하고 각 PC에 대한 자세한 정보를 제공합니다. 이 페이지에서 PC의 주변 기기 등록 기능을 관리할 수 있습니다.
- 필터를 사용하여 요구 사항에 맞게 디바이스의 세부 정보를 확인할 수 있습니다.

주변 기기 관리

5 디바이스 등록 - Peripherals 탭

Peripherals 탭에서는 조직 프로파일에 등록된 모든 주변 기기를 등록하고 관리할 수 있습니다.

The screenshot displays the Dell Device Management Console interface, specifically the 'Peripherals' tab. The left sidebar contains navigation links: Home, PCs, Peripherals (selected), Groups, Deployment, Events, Jobs, Workspaces, Settings, and Help. The main content area is titled 'Peripherals' and 'All Peripherals', with a subtitle 'Manage peripherals in your environment'. It features a table of registered devices with columns for Identifier, Device Type, Model Number, Last Check In, and Group. The table lists 10 devices, including Smart Docks, Audio, Display, Keyboards, Mice, Webcam, and Dock. At the bottom, there is a pagination control showing 'Items per page' set to 10, '1-10 of 32 items', and navigation buttons for Previous, Page 1 of 3, Next, and a search icon.

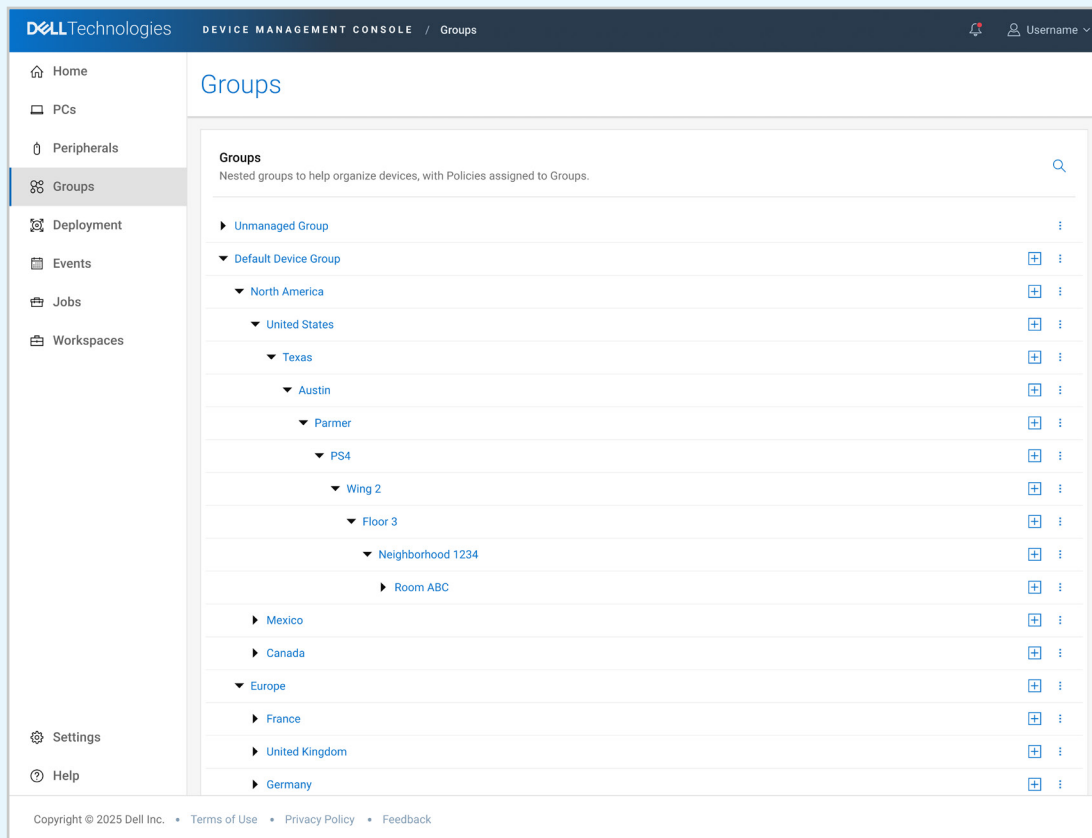
Identifier	Device Type	Model Number	Last Check In	Group
ABC1234	Smart Dock	SD25TB5 315W PD	2/9/2024 12:34 PM	All-Docks
JLF8893	Smart Dock	SD25TB5 315W PD	2/9/2024 12:34 PM	All-Docks
CN0NF0GMYH8Y51401YRA03	Audio	WL5024	2/9/2024 12:34 PM	Default Device Group
REW3456	Display	E1920H	2/9/2024 12:34 PM	Devices-Asia
--	Keyboards	KB555	2/9/2024 12:34 PM	Default Device Group
--	Mice	MS355	2/9/2024 12:34 PM	Default Device Group
WER2342	Display	UP2720Q	2/9/2024 12:34 PM	Devices-NorthAmerica
AD010696854C	Webcam	WB7022	2/9/2024 12:34 PM	Devices-NorthAmerica
DB00390	Dock	WD19 130W	2/9/2024 12:34 PM	Default Device Group
NDI3949	Display	U3219Q	2/9/2024 12:34 PM	Devices-Asia

- Peripherals 탭에서는 모든 주변 기기를 명확하게 볼 수 있으며 각 주변 기기에 대한 상세 보기가 제공됩니다. 이 페이지에서는 주변 기기의 등록 상태를 효율적으로 관리하고 그룹에 할당할 수 있습니다.
- 필터를 사용하여 요구 사항에 맞게 디바이스의 세부 정보를 확인할 수 있습니다.

주변 기기 관리

6 그룹

Groups 탭에서는 효과적인 전체 시스템 관리를 위한 그룹을 생성하고 관리할 수 있습니다. 그룹에 할당된 펌웨어 및 구성 정책은 해당 그룹의 관련 디바이스에 적용됩니다.



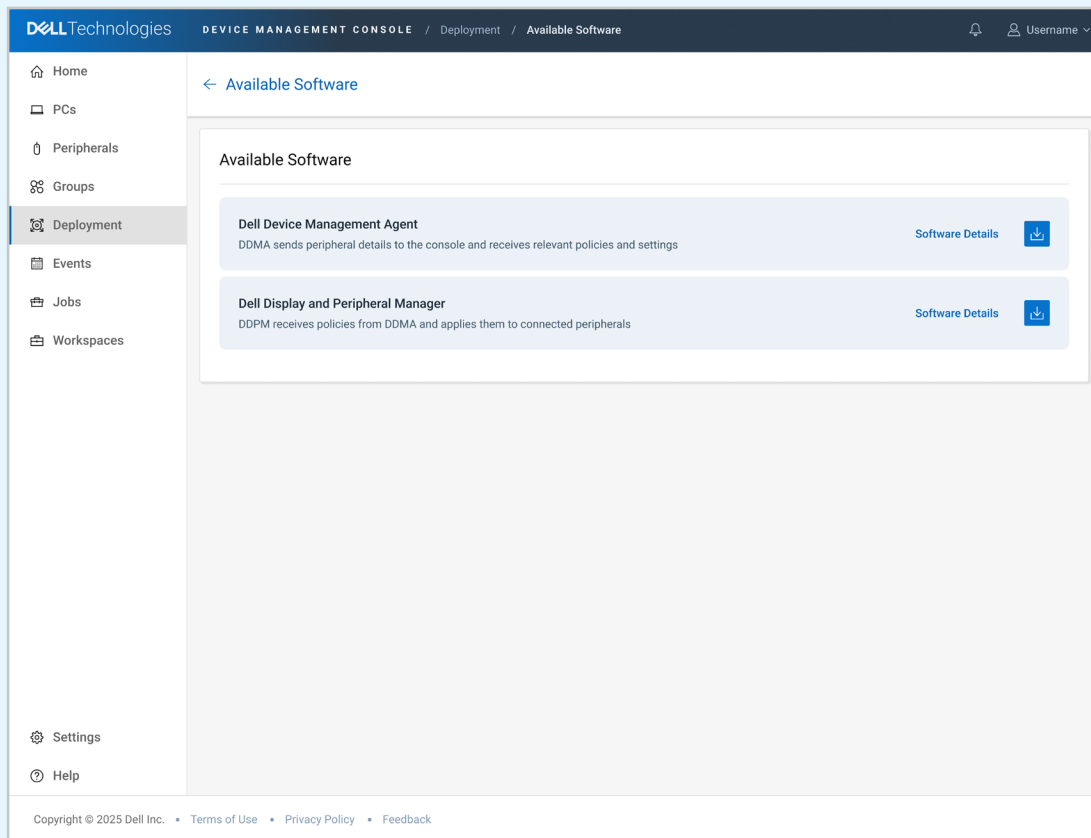
- 글로벌 그룹 정책의 하위 그룹을 생성하고 요구 사항에 따라 디바이스를 분류할 수 있습니다. 예를 들어 위치나 직무를 기준으로 디바이스를 그룹화할 수 있습니다.

주변 기기 관리

7 구축

Deployment 탭에서는 생성한 그룹에 적용되는 정책을 만들고 관리할 수 있습니다.

[비디오 보기](#)



- Available Software 페이지에서는 Dell Management Agent 및 Dell Display and Peripheral Manager를 비롯한 주변 기기 관리를 위한 설치 지침 및 필수 소프트웨어 다운로드에 액세스할 수 있습니다.
- Peripheral Firmware Policies 페이지에서 디바이스 유형 및 모델별로 펌웨어 정책을 생성할 수 있습니다.
- Configuration Policies 페이지에서는 디바이스 유형 및 정책 유형/디바이스 모델별로 구성 정책을 생성할 수 있습니다.

주변 기기 관리

8 이벤트

Events 탭에는 디바이스 또는 시스템에서 생성한 이벤트와 사용자가 시작한 이벤트가 표시됩니다. 이벤트는 문제 해결, 시스템 성능 모니터링, IT 정책 준수 보장에 사용할 수 있습니다.

Event Type	Target	Offer	Timestamp	Description
Group Policies Update By Adele Vance	Reduce P3424WEB	Peripheral Management	5/30/2025 8:53 AM	Adele Vance Group Policies Update Reduce P3424WEB
Configuration Policy Created By Adele Vance	Reduce P3424WEB	Peripheral Management	5/30/2025 8:53 AM	Adele Vance Configuration Policy Created Reduce P3424WEB
Configuration Policy Deleted By Adele Vance	P3424WEB	Peripheral Management	5/30/2025 8:51 AM	Adele Vance Configuration Policy Deleted P3424WEB
Device Connect	GCYX7P3 Display	General	5/30/2025 8:50 AM	Device Connect GCYX7P3
Device Connect	KB555 Keyboard	General	5/30/2025 8:50 AM	Device Connect KB555
Device Connect	MS355 Mouse	General	5/30/2025 8:50 AM	Device Connect MS355
Device Connect	FC72986DEC05 Webcam	General	5/30/2025 8:50 AM	Device Connect FC72986DEC05
Device Connect	MS355 Mouse	General	5/30/2025 8:49 AM	Device Connect MS355
Device Connect	FC72986DEC05 Webcam	General	5/30/2025 8:49 AM	Device Connect FC72986DEC05
Device Connect	KB555 Keyboard	General	5/30/2025 8:49 AM	Device Connect KB555
Device Connect	GCYX7P3 Display	General	5/30/2025 8:49 AM	Device Connect GCYX7P3
Device Register By 56RL124	Latitude 7350 Windows PC	General	5/30/2025 8:47 AM	56RL124 Device Register Latitude 7350
Initiate Device Unregister By Adele Vance	77LBRQ2 Windows PC	Peripheral Management	5/29/2025 4:11 PM	Adele Vance Initiate Device Unregister 77LBRQ2
Initiate Device Unregister By Adele Vance	77LBRQ2 Windows PC	Peripheral Management	5/29/2025 4:11 PM	Adele Vance Initiate Device Unregister 77LBRQ2
Remove Device By Adele Vance	SPD1RQ2 Windows PC	Peripheral Management	5/29/2025 3:59 PM	Adele Vance Remove Device SPD1RQ2
Delete Device By Adele Vance	SPD1RQ2 Windows PC	Peripheral Management	5/29/2025 3:59 PM	Adele Vance Delete Device SPD1RQ2
Initiate Device Unregister By Adele Vance	J27GM54 Windows PC	Peripheral Management	5/29/2025 3:58 PM	Adele Vance Initiate Device Unregister J27GM54
Initiate Device Unregister	77LBRQ2	Peripheral Management	5/29/2025	Adele Vance Initiate Device Unregister 77LBRQ2

- 이벤트 목록은 읽기 쉬운 형식으로 표시되며 이벤트 유형, 대상, 범주, 타임스탬프 및 포괄적인 설명과 같은 세부 정보를 제공합니다.

주변 기기 관리

9 알림

종 모양 아이콘을 통해 대시보드의 **Notifications** 및 이벤트에 액세스하여 알림 페이지를 엽니다.

The screenshot displays the Dell Device Management Console interface. The top navigation bar includes the Dell Technologies logo, the title 'DEVICE MANAGEMENT CONSOLE / Notifications', and a user profile icon. The left sidebar contains a list of navigation items: Home, PCs, Peripherals, Groups, Deployment, Events, Jobs, Workspaces, Settings, and Help. The main content area is titled 'Notifications' and shows a list of notifications. The notifications are organized into a table with the following columns: Notification Type, Target, Status, Severity, Timestamp, and Description. The notifications include:

Notification Type	Target	Status	Severity	Timestamp	Description
Device Not Checked In Smart Dock	SD25TB4	Open	Warning	5/21/2025 12:00 PM	1 of Smart Docks have not checked in for more than 14 days.
Device Not Checked In Smart Dock	SD25TB4	Open	Warning	5/21/2025 11:45 AM	1 of Smart Docks have not checked in for more than 14 days.
New Firmware Available	SD25TB4	Open	Info	5/19/2025 5:40 PM	New firmware version 2.0.1.6 is available for Smart Dock.
New Dell Software Available	DDMA	Open	Info	5/17/2025 4:34 AM	New Software update for DellDeviceManagementAgent.SubAgent_25.0...
Firmware Update Failed (Individual) By Dell Pro Smart Dock	Dell Pro Smart Dock	Open	Warning	5/12/2025 6:10 AM	Firmware version 93.01.25.01 failed to be updated for Dell Pro Smart D...
Device Not Checked In By PC	Dell Pro PC	Open	Warning	5/12/2025 12:43 PM	8 of PCs have not checked in for more than 60 days. After 90 total days...
New Firmware Available	P2725H	Resolved	Info	5/11/2025 11:24 AM	New firmware version 2.0.1.8 is available for Dell Pro Display.
New Firmware Available	P2725H	Resolved	Info	5/9/2025 12:43 PM	New firmware version 2.1.1 is available for Dell Pro Display.

At the bottom of the table, there is a pagination control showing 'Items per page' set to 10, and '1-10 of 32 items'. The page number is 1 of 3, with 'Previous' and 'Next' buttons.

- 최근 배포의 유형, 상태 및 심각도 정보를 볼 수 있습니다. 자세한 알림 목록에 액세스할 수 있습니다.

주변 기기 관리

10 작업

Jobs 페이지에는 Dell Pro 도크에 대한 펌웨어 업데이트, 배포 및 유지 보수 활동을 포함하여 예약된 작업에 대한 보고서와 관련된 정보가 표시됩니다.

Name	Schedule Date	Target	Job Type	Status	Runtime	Details
System 1234	05/31/25 12:34:00 PM	Group A	Scheduled Firmware Policy	Completed	N/A	Success: 1, Pending: 0, In-Progress: 0, Delayed: 0, Failed: 0, Canceled: 0,
System 15576	05/31/25 12:34:00 PM	Group 1235	Scheduled Firmware Policy	Cancelled	N/A	Success: 0, Pending: 0, In-Progress: 0, Delayed: 0, Failed: 0, Canceled: 7,
System 5678	05/31/25 12:34:00 PM	Group Beta	Scheduled Firmware Policy	Completed	N/A	Success: 1, Pending: 0, In-Progress: 0, Delayed: 0, Failed: 0, Canceled: 0,
System 3699	05/31/25 12:34:00 PM	Group 99	Scheduled Firmware Policy	Completed	N/A	Success: 2, Pending: 0, In-Progress: 0, Delayed: 0, Failed: 0, Canceled: 0,
System 3622	05/31/25 12:34:00 PM	Group Alpha	Scheduled Firmware Policy	Failed	N/A	Success: 0, Pending: 0, In-Progress: 0, Delayed: 0, Failed: 3, Canceled: 0,
System 3100	05/31/25 12:34:00 PM	Group Nova	Scheduled Firmware Policy	Completed	N/A	Success: 5, Pending: 0, In-Progress: 0, Delayed: 0, Failed: 0, Canceled: 0,
System 1090	05/31/25 12:34:00 PM	Group Delta	Scheduled Firmware	Completed	N/A	Success: 2, Pending: 0,

- 상태, 런타임, 타겟 및 작업 유형을 확인합니다.
- 작업 페이지에서 펌웨어 정책 작업을 예약합니다.

주변 기기 관리

11 개의 작업 공간

작업 공간 페이지에서는 책상이나 회의실 같은 특정 물리적 위치에서 함께 사용되는 디바이스를 그룹화하여 주변 기기를 구성하는 방법을 안내합니다.

Workspaces

All Workspaces
25,000 Results

Workspace Name	Status	Devices
WorkspaceName PS30-2 WS-3519 ↳ Unmanaged Group	Draft	8
WorkspaceName PS30-2 WS-3520 ↳ Default Device Group	Approved	3
WorkspaceName PS30-2 WS-3521 ↳ Default Device Group / North America / United States	Approved	1
Unnamed Workspace ↳ Default Device Group / North America / United States	Approved	0
WorkspaceName PS30-2 WS-3522 ↳ ... / North America / United States / Texas / Austin / Parmer / PS4 / Building 4 / Floor 3 / Neighborhood ABC	Approved	6
WorkspaceName PS30-2 WS-3523 ↳ Default Device Group / North America / United States / Texas / Austin / Parmer / PS4 / Building 4	Approved	2
Unnamed Workspace ↳ Default Device Group / Asia / Japan	Approved	4
WorkspaceName PS30-2 WS-3524 ↳ Default Device Group / Asia / China	Approved	4
WorkspaceName PS30-2 WS-3525 ↳ Default Device Group / Asia / India	Approved	3
WorkspaceName PS30-2 WS-3526 ↳ Default Device Group / Asia / South Korea	Approved	1
WorkspaceName PS30-2 WS-3598 ↳ Default Device Group / Europe / Germany / Munich	Approved	3
WorkspaceName PS30-2 WS-3500 ↳ Default Device Group / Europe / Germany / Berlin	Approved	1

Items per page: 12 1-12 of 25,000 items

Page 1 of 2,084

To assign devices to your Workspaces, navigate to the Peripherals page. Select one or multiple device and then choose which workspace you want to assign them to. [Take me There](#)

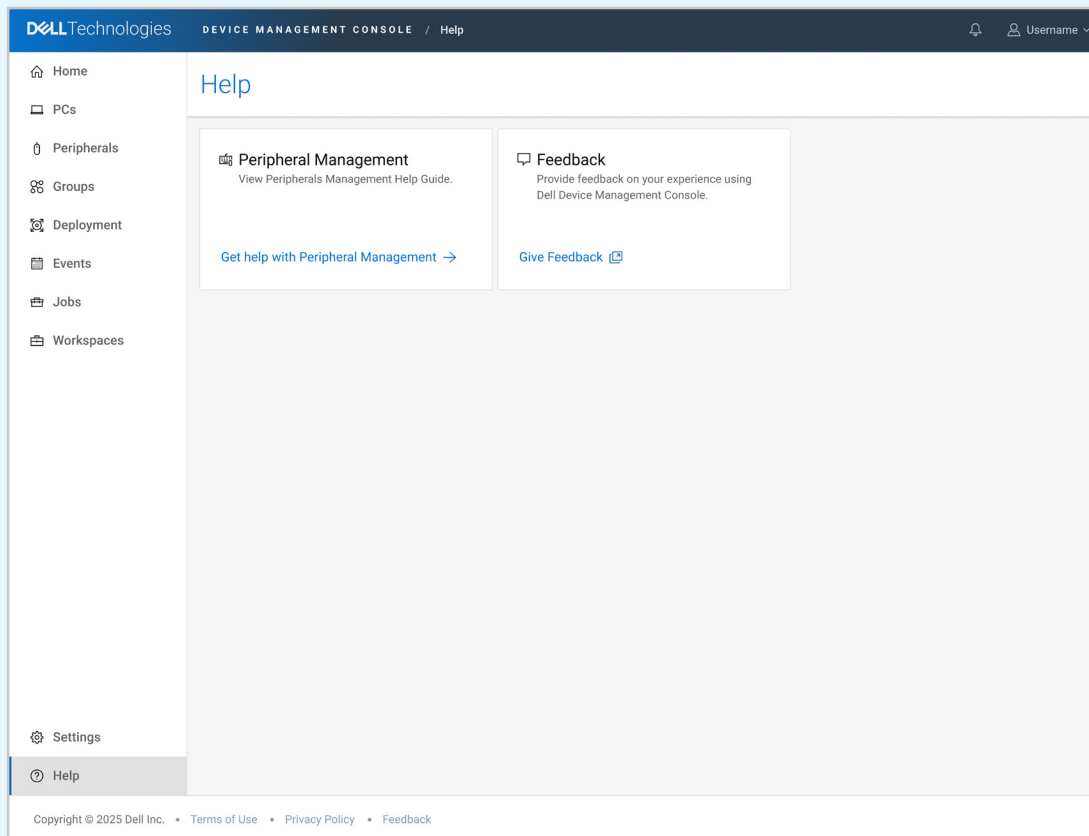
Copyright © 2025 Dell Inc. • [Terms of Use](#) • [Privacy Policy](#) • [Feedback](#)

- IT 관리자가 물리적 작업 위치 내에서 주변 기기 클러스터를 정확하게 찾을 수 있도록 지원합니다.
- 작업 공간을 생성하고, 편집하고, 삭제합니다. 주변 기기 페이지에서 작업 공간에 주변 기기를 할당할 수 있습니다.

주변 기기 관리

12 도움말

Help 탭에서는 주변 기기 관리 IT 관리자 가이드에 액세스하고 피드백을 제공할 수 있습니다.

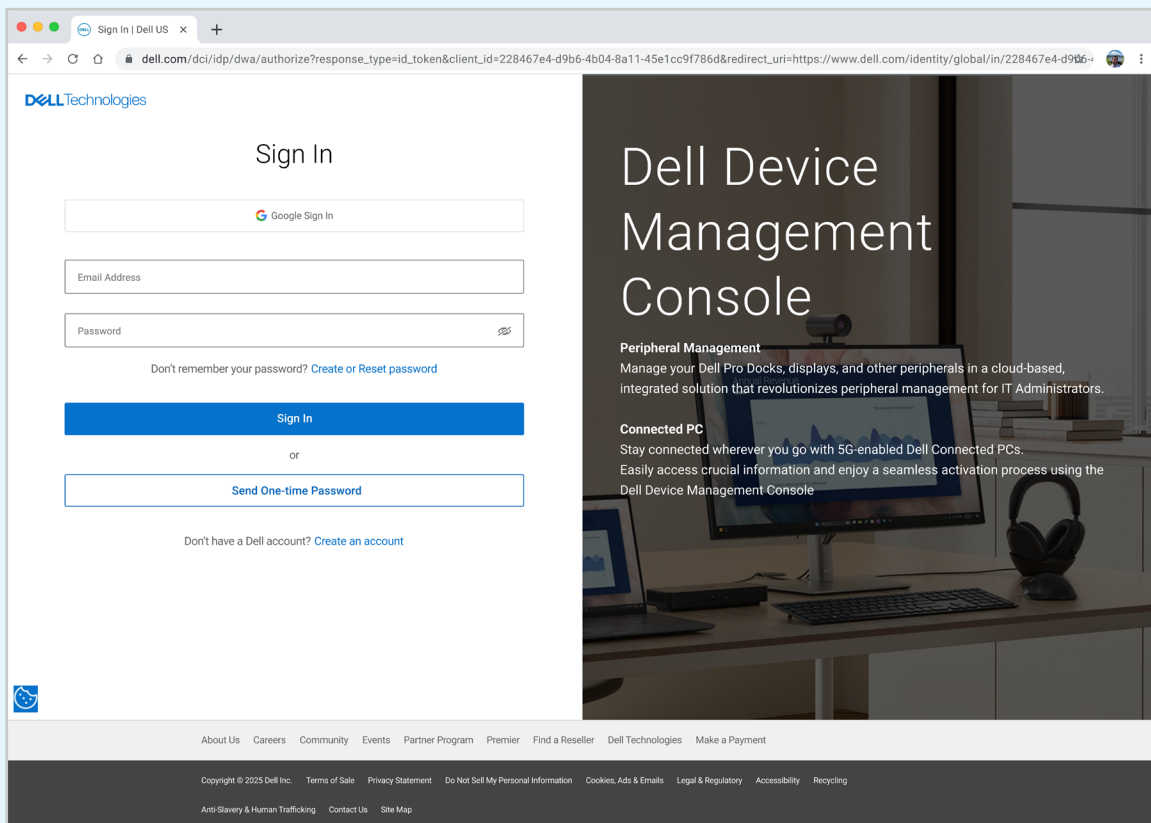


- 주변 기기 관리 IT 관리자 가이드에 액세스합니다.
- 피드백을 제공하고, 문제를 보고하고, 경험을 평가합니다.

4G/5G Connected PC

IT 관리자를 위한 클라우드 기반 통합 솔루션인 Dell Device Management Console을 통해 4G/5G 지원 Dell Connected PC에 대한 중요한 정보에 액세스할 수 있습니다. Dell Device Management Console을 사용하면 IT 관리자가 조직 내에서 4G 및 5G 지원 Dell Connected PC에 대한 정보를 보고, 내보내고, 공유할 수 있습니다.

1 계정 생성 및 로그인

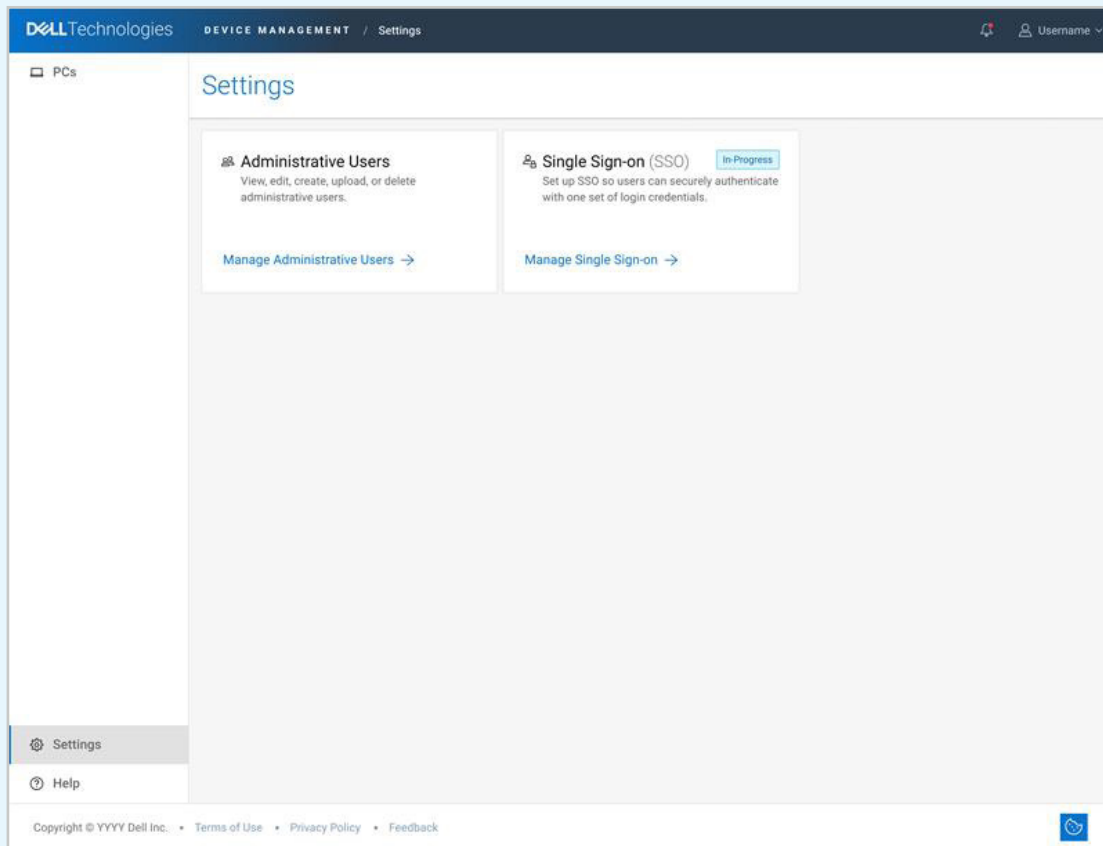


- 4G/5G Connected PC를 구입하면 Dell Device Management Console과 테넌트 계정을 자동으로 생성하여 사용할 수 있습니다.
- 계정을 생성한 후 Dell Device Management Console에 로그인할 수 있는 환영 이메일을 받게 됩니다. 로그인 화면이 표시되면 구매 시 동일한 이메일을 사용하여 Dell 계정을 생성하거나 Dell ID 또는 Microsoft Entra ID로 콘솔에 로그인합니다.

4G/5G Connected PC

2 프로파일 구성

Settings 탭에서는 관리 사용자를 생성 및 수정하고 SSO(Single Sign-On)를 설정하고 디바이스 구성을 볼 수 있습니다.

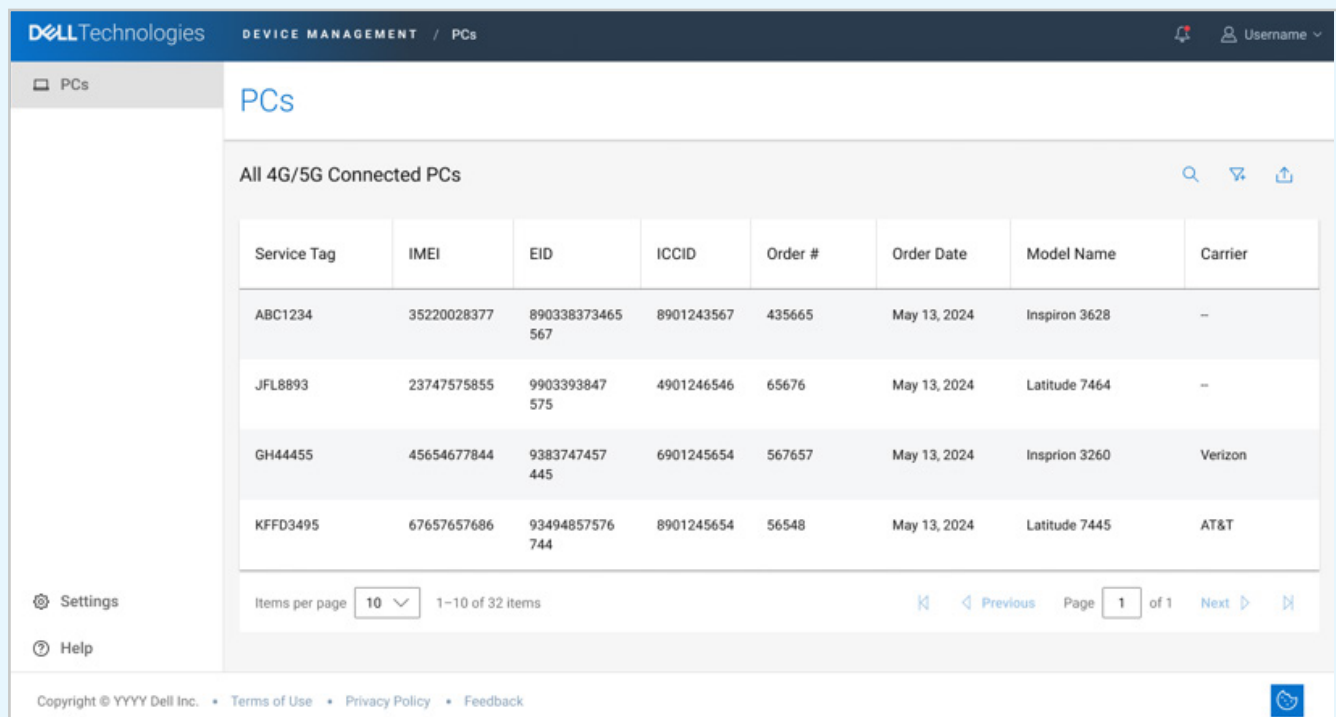


- 콘솔에 액세스하려면 관리 사용자를 추가합니다.
- 간편한 인증을 위해 SSO(Single Sign-On) 설정을 구성합니다.

4G/5G Connected PC

3 PC 보기

PCs 탭은 Connected PC의 중요한 4G/5G 디바이스 정보를 제공합니다.



The screenshot displays the Dell Device Management Console interface. The top navigation bar includes the Dell Technologies logo, 'DEVICE MANAGEMENT / PCs', and a user profile dropdown. The left sidebar contains 'PCs', 'Settings', and 'Help'. The main content area is titled 'PCs' and shows 'All 4G/5G Connected PCs'. It features a table with 8 columns: Service Tag, IMEI, EID, ICCID, Order #, Order Date, Model Name, and Carrier. The table lists four devices. Below the table, there is a pagination control showing 'Items per page' set to 10, and a total of 1-10 of 32 items. The page number is 1 of 1.

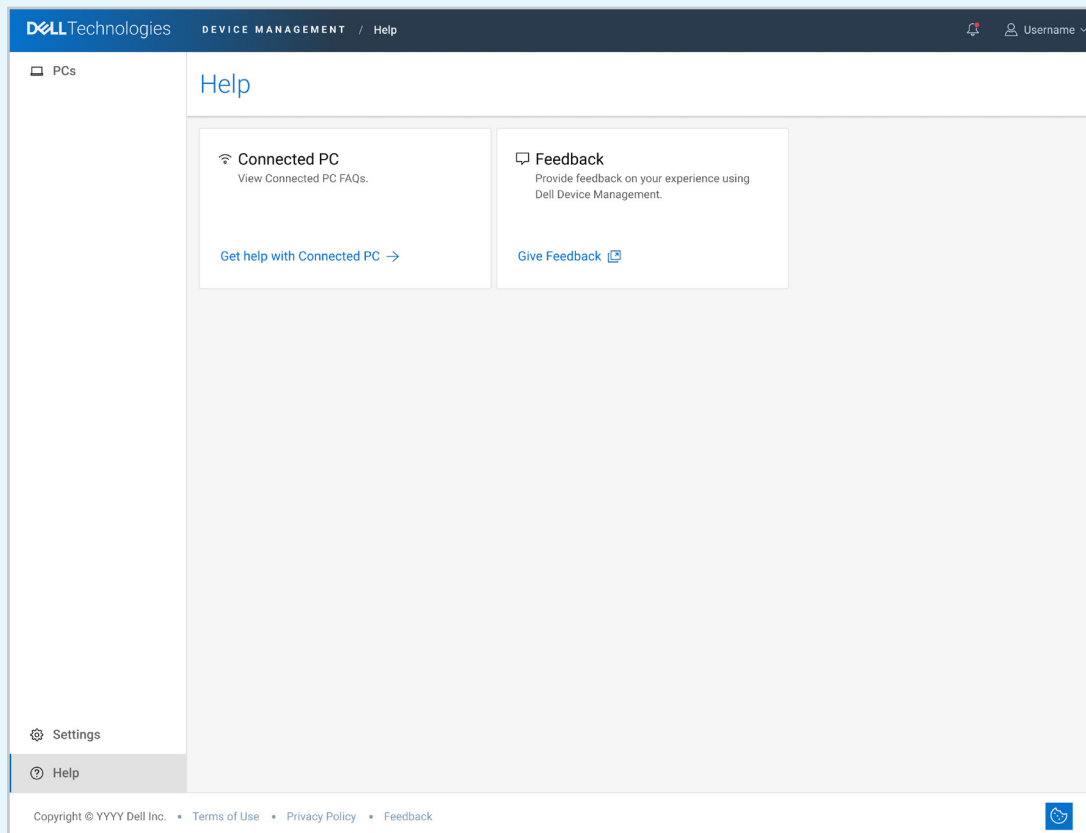
Service Tag	IMEI	EID	ICCID	Order #	Order Date	Model Name	Carrier
ABC1234	35220028377	890338373465567	8901243567	435665	May 13, 2024	Inspiron 3628	--
JFL8893	23747575855	9903393847575	4901246546	65676	May 13, 2024	Latitude 7464	--
GH44455	45654677844	9383747457445	6901245654	567657	May 13, 2024	Inspiron 3260	Verizon
KFFD3495	67657657686	93494857576744	8901245654	56548	May 13, 2024	Latitude 7445	AT&T

- 필터를 사용하여 요구 사항에 맞게 디바이스의 세부 정보를 확인할 수 있습니다.
- '모든 4G/5G Connected PC'의 데이터를 CSV 파일로 내보냅니다.

4G/5G Connected PC

4 도움말

Help 탭에서는 다양한 지원과 도움이 필요한 경우 이를 요청할 수 있는 포괄적인 환경을 제공합니다.



- 4G/5G Connected PC에 대한 FAQ가 포함된 Dell Connected PC 도움말 가이드에 액세스합니다.
- 피드백을 제공하고, 문제를 보고하고, 경험을 평가합니다.

Dell Technologies가 IT 관리를 혁신하는 방법에 대해 자세히 알아보기

Dell 영업 담당자에게 문의하거나 다음을 방문하십시오.
device.manage.dell.com

주변 기기 관리

- [자세한 정보](#)
- [지원 가이드](#)

4G/5G Connected PC

- [자세한 정보](#)
- [지원 가이드](#)

